



# PIĄTKA

NR 5 (117)

2016 / 17

Gorący temat:

„Szczujemy środowisko naturalne”

Pod pojęciem „makulatura” rozumiem wszystko co jest papierowe i już niepotrzebne, na przykład różne kartonowe opakowania, nieaktualne ulotki reklamowe, stare gazety i ...rolki po papierze toaletowym ;-))) od zawsze w moim domu były segregowane śmieci. Gdy dowiedziałam się o szkolnej akcji zbiórki makulatury, bez problemu podjęłam wyzwanie. Pomagała mi w tym rodzina: dziadek Włodek, który wiązał paczki i przywoził je do szkoły, babcia Basia, ciocia Patrycja z wujkiem Bogdanem i ...oczywiście moja Mama.

Zbieranie makulatury to sposób szanowania środowiska naturalnego. Z makulatury, czyli starego papieru wytwarza się papier, który może być powszechnie użyty. Zbierając makulaturę sprawiamy, że wycinanych jest mniej drzew na nowy papier. A tym samym w powietrzu jest więcej tlenu. Lepiej wtedy oddychamy ;-)))

Napisała: Zosia Kiczka



## ZOSIA KICZKA

nasza rekordzistka w zbieraniu makulatury.



### ZŁOTA MYŚL

„Szczujemy lasy”


### NASZE ZUCHY NA BIWAKU !!!!



## KONKURS RELIGIJNY NA PORTRET MATKI BOSKIEJ FATIMSKIEJ

W kościele katolickim trwają obchody setnej rocznicy objawień fatimskich. Z tej okazji uczniowie naszej szkoły przystąpili do konkursu plastycznego.

Szczegółowe informacje o konkursie oraz jego wyniki znajdziecie na stronie wirtualnej naszej szkoły.



Przedstawiamy jedną z prac konkursowych wykonanych przez Natalię Smolińską z kl. IV a.



## FIDGET SPINNER

### NOWE SZKOLNE SZALEŃSTWO

Moda na dziecięce gadzety przychodzi i odchodzi. Pamiętamy: gumę do skakania, drukowane karteczki, filofuny, kostka rubika...a obecnie przywędrowała do nas moda na spinery. Jak podają zachodnie media moda na tego małego urządzenia osiągnęła ostatnio szczyt światowej sprzedaży: na 50 sprzedanych zabawek aż 49 to spinery! **Fidget** znaczy wiercić się lub wiercipięta. **Spin** to obrót, wirować, kręcić się. Angielska nazwa zasadniczo oddaje sens istnienia tej zabawki – kręciołki wiercipięty. Wymyślono, że jest to świetne antidotum na ADHD i biznes szybciotko się rozkręcił. Urok **fidget spinnera** to przede wszystkim przyjemność trzymania go w rękę. Obrót śmigiełek wydaje się działać niemalże uzależniająco.

Na YouTube pojawiło się wiele filmików w jaki sposób posługiwać się spinnerem. Ich autorzy wrzucają do sieci tricki i zabawy; można w ten sposób nabyć umiejętności posługiwania się wierciołkiem.

Dla zainteresowanych - krótki słowniczek:

**flow** – płynąć, **basics** – podstawy, **advanced** – zaawansowane, **finger balance** – balansowanie na palcu, **thumb** – kciuk, **getting familiar** – osvajanie się, zapoznanie, **finger point** – czubek palca, **plane** – zwykle to oczywiście samolot, ale w tym kontekście to płaszczyzna, strona, **switching** – przełączanie, zmienianie, **change** – zmiana, **hands** – dłonie, **transfer** – przeniesienie, transfer, **flat** – płaski, **pinch** – uszczypnąć, tu: złapać w dwa palce, **grip** – uchwyt, chwyt, a **tiny little bit** – odrobinę,

**toss** – rzut, przerzut, **vertical** – pionowo, **drop** – upuścić, **expansion** – poszerzenie.


Artykuł powstał na podstawie „opowieści dziwnej treści” 😊 redaktork: Julii Ozdarskiej

i Wiktorii Szczerby.

### KONKURS !!!

### JAKA TO LEGENDA?

Poniżej prezentujemy obrazek, który ilustruje starą polską legendę. Jeśli odgadniesz jej tytuł - przyjdź do szkolnej biblioteki i przedstaw prawidłową odpowiedź. W zamian otrzymasz słodki upominek. Zapraszamy do zabawy!



**Narysowała: Julia Ozdarska z kl. 4c**

Uwaga! Autorka powyższej ilustracji nie może wziąć udziału w konkursie.

## KĄCIK KULINARNY

Obecnie panuje moda na świeże, lekkie i pełnowartościowe posiłki. Pojawia się więc pytanie: Czy tylko dlatego warto je jeść? Myślę, że nie tylko. Poza zdrowymi składnikami potrawy te posiadają też wspaniały smak. Może je wykonać każdy, a do ich przyrządzenia potrzebna jest niewielka ilość składników, które są łatwo dostępne w marketach.

Aby przyrządzić **guacamole** potrzebujesz:

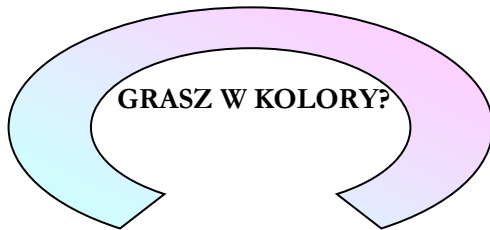
- 1 awokado
- 1 małego pomidora
- sok z 1/4 cytryny
- ząbek czosnku
- sól, pieprz oraz wybrane przyprawy (np. suszone pomidory, bazylię, sól ziołowa, słodka papryka itp.)
- miskę
- widelec
- nóż
- praskę do czosnku

### Sposób wykonania:

Miąższ z awokado wydrąż, przełóż do miski i roznieć widelcem. Pomidora umyj, pokrój w kostkę i dodaj do masy. Przez praskę przeciśnij czosnek, dodaj sok z cytryny. Składniki wymieszaj i przypraw. Pastę nałóż na pieczywo i ciesz się wspaniałym smakiem. Opcjonalnie na kanapkę połóż kiełki. SMACZNEGO!

**Redaktor Marta Podlasińska**





GRASZ W KOLORY?

## ODKRYWAMY TAJEMNICE NATURY

Znacie ten widok? Białe zawilce w topniejącym wiosną śniegu, żółciutki kaczeńce na zielonych łąkach, krzewy bzu obsypane białym kwieciami (rzadziej fioletowym). Zastanawialiście się dlaczego wiosną i wczesnym latem roślinność zachwyca nas tymi barwami? Dlaczego brakuje wybarwionych na czerwono, pąsowo i ciemnofioletowo kwiatów?



Foto pochodzi ze strony: [laboratoria.net](http://laboratoria.net).





Dla młodych przyrodników odpowiedź na to pytanie jest prosta... otóż biały i żółty kolor jest najlepiej widziany przez pszczoły ;-))) O dziwo, pszczołki nie widzą koloru czerwonego, jest dla nich po prostu...zielony - dla pszczołki oczu nie różni się niczym od liści i trawy. A chodzi o to, aby zebrały pyłki kwiatowe na miodek ; --))) Późnym latem, przybywa czerwonych i różowych kwiatów. Te zaś są ulubionym żerowiskiem dla motyli oraz innych owadów. A dzięki nim kwiatki są zapylane.

REDAKCJA

Wiosna oraz lato przesycone są barwami natury. Każdy z nas ma swoje ulubione kolory. Wybierz jeden z nich i dowiedz się prawdy o sobie...

Niebieski to kolor, który najbardziej przekazuje spokój, ukojenie i niewzruszoność. Jeśli go wybrałaś, to znaczy, że jesteś w stanie przekazać poczucie spokoju osobom, które przebywają w Twoim otoczeniu. Każdy docenia Cię za Twoją uczciwość, jasność zachowania, komunikatywność i kreatywność. **Czerwony to kolor symbol pasji, witalności i działania, ogarnie Cię swoją energią i mocą. Czerwony oznacza światło, moc, radość i ambicję. Przekazuje pozytywne vibracje, determinację i ciepło. Jeśli czerwony kolor reprezentuje Ciebie, to znaczy, że jesteś zazwyczaj optymistycznie nastawioną do świata osobą, lubiącą rywalizację, ekstrawertyczną i odważną.** Jeśli wybrałaś kolor **zielony**, to znaczy, że odznaczasz się wrodzoną wytrwałością w sprawach, które Cię interesują i równowagą: nic nie jest w stanie Cię z niej wytrącić! Jesteś również dobrym przyjacielem dla innych bardzo pomocną osobą. Jednym słowem: wspaniała i jasny, jak Twój kolor! **Kolor różowy jest symbolem życzliwości, delikatności i łagodności. Różowy ma wielką moc: jego widok może zrelaksować i odprężyć umysł. W każdym razie, jeśli jest to kolor, który reprezentuje Ciebie, to czasami możesz zachowywać się trochę dziecinnie. Panuj nad tym.** Szary to kolor mgły. To jest bardzo nieokreślony kolor, szary symbolizuje niepewność, ale także wrażliwość. Jeśli reprezentuje Ciebie, to znaczy, że masz raczej charakter samotnika i bardzo starasz się unikać pomyłek. Być może boisz się nowych sytuacji, ale to i tak nigdy Cię nie odstrasza.

REDAKCJA



## BEZPIECZNE WAKACJE

Wakacje tuż tuż. Można je spędzić na wiele sposobów: podróżować po kraju i za granicą, wyjechać do rodziny lub na kolonie albo zostać w domu i spędzać czas z przyjaciółmi. Warto pamiętać jednak, że góry, morze, kąpieliska miejskie oraz inne miejsca, w których przyjemnie upływa nam czas wolny mogą stanowić zagrożenie, gdy nie przestrzegamy zasad bezpieczeństwa, dlatego zawsze pamiętaj :

- Jadąc w góry na bieżąco monitoruj pogodę, by uniknąć problemów na szlaku i bezwzględnie słuchaj zaleceń specjalistów.
- Nad morzem pływaj na plaży strzeżonej, aby w razie wypadku skorzystać z pomocy ratowników.
- W obcym miejscu lub tłumie nie odłączaj się od opiekunów. Jeżeli chcesz gdzieś pójść, zasygnalizuj to osobie dorosłej.
- Chroń się przed słońcem. Nakrycie głowy zapobiegnie udarowi słonecznemu, a krem z filtrem pozwoli uniknąć oparzeń.

W wakacje bądź bezpieczny, by móc korzystać w pełni z czasu wolnego. Ciesz się słońcem i zbieraj energię na nowy rok szkolny. Do zobaczenia za dwa miesiące!

Redaktor **Marta Podlasińska**

Wszystkim naszym koleżankom,  
kolegom oraz nauczycielom życzymy  
miłego wypoczynku.

Do zobaczenia po wakacjach. Pa, Pa.